


K11

Alignement Cœur à Cœur



CLIVEUSE À LAME
AUTO ROTATIVE
75000 Coupes

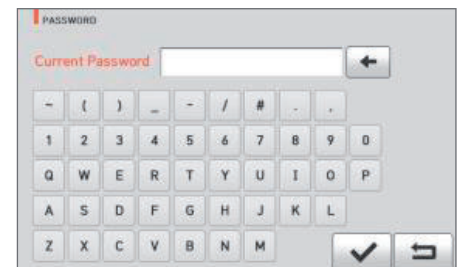
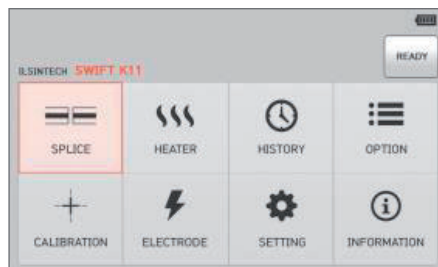


SWIFT CS-01BT



Atouts et Fonctionnalités

- La plus faible perte après épissure du marché.
- Large écran tactile LCD Couleur 5" avec interface utilisateur conviviale.
- Reconnaissance automatique de la fibre et lampe LED sur le four
- Puissante batterie lithium pour une autonomie record



K11

Alignement Cœur à Cœur

SPECIFICATIONS

CATEGORIE	DESCRIPTION
Alignement Fibre	Cœur à Cœur IPAAS (Image pattern analysis alignment system)
Types de Fibre	0.25 mm, 0.9mm, 2.0mm, 3.0mm, 4.0
Nombre de Fibres	1 Fibre
Dimensions fibre compatible	Diamètre de gaine : 80~150 µm, Revêtement : 100 µm ~4mm
Longueur de clivage de la fibre	7 ~16mm
Programmes de soudure	Soudure : 300, Four : 100
Perte moyenne après soudure	SM : 0.02dB, MM : 0.01dB, DS : 0.04dB, NZDS : 0.04dB
Return loss	> 60dB (Typique)
Temps de soudure	Typique 6sec. (Quick Mode)
Temps de rétreint	9 sec (manchon de 45mm, mode IS-45), 13sec (manchon de 60mm, mode IS-60)
Manchon compatible	40 mm, 60mm, 32mm ou 28mm pour connecteurs SOC
Sauvegarde résultats d'épissure	Les 10 000 derniers résultats dans la mémoire interne (10 000 images)
Test de traction	The last 10,000 results to be stored in the internal memory.(Image 10,000 results)
Tension test	1.96 N ~ 2.25N
Dimensions	143(l) x 163(L) x 140(H)mm (Sans les Bumpers de protection)
Poids	2,25kg avec batterie
Méthode de visualisation / écran	Deux caméras CMOS / écran tactile couleur LCD de 5 pouces
Vue & Grossissement Fibre	X/Y : 200X, Max 400X
Alimentation	Batterie Lithium polymère (DC 14.8V, 4700, 6000mAh-option), adaptateur AC 100~240V
Nombre de cycles d'épissure sur batterie	Typique 250 cycles
Durée de vie Electrodes	Plus de 3 500 soudures
Connectiques	USB, Alimentation externe (CAC DC 12V)

PACKAGE DE BASE

ITEM	RÉFÉRENCE	QUANTITÉ
Fusionneuse	K11	1
Adaptateur AC	F1-1	1
Module de Maintien Manchon	S312	2
Electrodes de Rechange	EI-23	1 paire
Pack Batterie	K11-4700	1
Manuel Utilisateur	-	1
Plateau de Refroidissement	CT-01	1
Pince à Dénuder	CF-02	1
Cordon d'Alimentation	-	1
Boîte à Outils	-	1
Valise de Transport	Hard case	1
Tournevis	LD-3300	1
Flacon d'Alcool	PP	1
Câble USB	-	1

OPTIONS DISPONIBLES

ITEM	RÉFÉRENCE
Pack Batterie	K11-4700
Lame cliveuse	BI-05
Electrode	EI-23
Support de Fibre	HS-250, HS-900, HS-2.5, HS-IN, HS-SC/FC, HS-LC, HS-ST, LS-900
Manchon	S-160(60mm), S-140(40mm)
Clamp Manchon	SC-01
Ceinture de Travail	WB-01
Connecteur SOC	SC, LC, FC, ST
Cliveuse	CS-01BT
Alimentation Externe	DC 12V pour Chargeur Allume-Cigare

* Design et spécifications sujets à modification sans préavis