

Fiche technique : LinkWare™ Live

LinkWare Live est un logiciel-service (modèle SaaS) qui fournit aux professionnels du câblage des capacités de gestion de projet et des résultats de test qui permettent d'acquérir une visibilité inégalée sur les tâches et un contrôle optimal des projets, peu importe l'endroit où vous vous situez.

LinkWare Live assure le suivi de multiples tâches de certification et permet de gérer depuis un navigateur les configurations et résultats des tests avec facilité, permettant au gestionnaire du projet, aux techniciens et aux instruments de la famille Versiv™ d'être plus efficaces.

Maîtrisez vos tâches de certification

- Effectuez le suivi de multiples tâches de certification en vue d'améliorer la planification et l'allocation des ressources à partir de n'importe quel appareil intelligent
- Téléchargez et consolidez les résultats des tests à partir de sites distants, réduisant au minimum le temps perdu dans la collecte et le tri des résultats de test
- Créez et gérez avec facilité des configurations de test et des identifiants de câblage depuis un navigateur et mettez à jour les testeurs à distance
- Un accès en temps réel aux résultats de tests permet de garantir que les problèmes sont diagnostiqués au cours des premières étapes du dépannage, éliminant ainsi de coûteux remaniements
- Une notification instantanée de la présence de configurations de tests et d'identifiants de câblage erronés lors du chargement des résultats de tests permet de garantir que les tests sont effectués dans le respect des spécifications
- L'intégration directe avec le logiciel de gestion de tests de câblage LinkWare™ garantit la création rapide de rapports PDF précis
- L'architecture basée sur le cloud offre un accès facile, une évolutivité inégalée et une grande disponibilité



Faites le suivi des tâches de certification sur votre téléphone

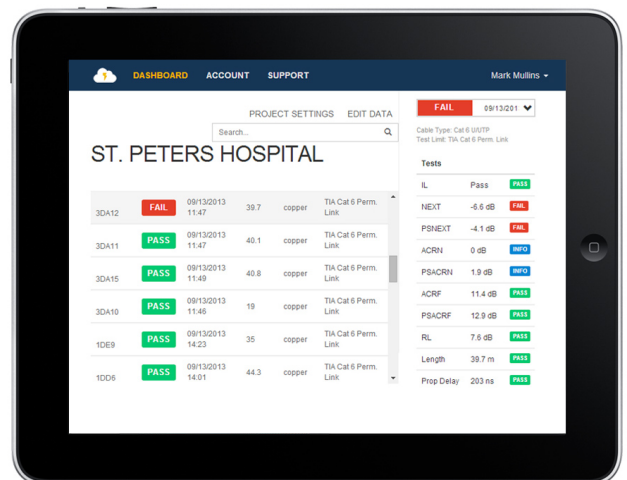
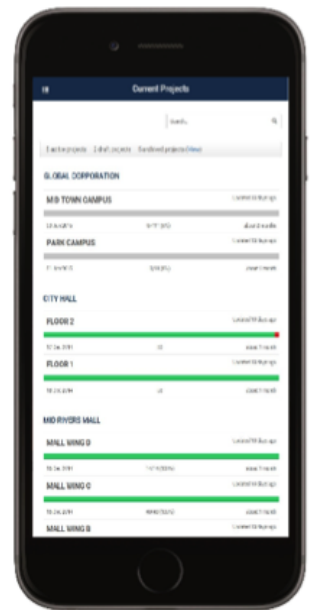
Les tableaux de bord de LinkWare™ Live permettent d'observer de façon instantanée l'avancement de votre tâche de certification sur votre smartphone ou tout appareil doté d'un navigateur. Vous garantissez ainsi le respect des échéances pour vos tâches et projets de certification.

La possibilité de suivre plusieurs tâches simultanément améliore également la planification et l'allocation des ressources pour garantir une productivité maximale de la part des techniciens et des instruments. La personnalisation du tableau de bord vous permet de regrouper plusieurs projets pour correspondre à votre propre mode de travail. La fonctionnalité d'archivage de projets permet d'afficher uniquement les données pertinentes sur le tableau de bord.

Chargez les résultats de tests à partir de sites distants

LinkWare Live facilite la gestion des résultats de tests. Cela signifie que vous passerez moins de temps sur les tâches ne produisant pas de valeur ajoutée et davantage sur les tâches importantes. Vous terminerez ainsi le travail plus tôt, obtiendrez l'accord du système plus vite et serez donc payé plus rapidement.

Les testeurs Versiv s'intègrent directement à LinkWare Live pour vous permettre de télécharger vos résultats de test sur www.linkwarelive.com. Une fois les résultats stockés à distance, vous pourrez les consulter sur n'importe quel appareil intelligent connecté à Internet et doté d'un navigateur, partout et à tout moment.



Consolidez les résultats de tests des grands projets

Vous devez souvent utiliser plusieurs testeurs pour une même tâche. De plus, ces instruments sont parfois répartis sur plusieurs sites. La collecte et le regroupement des données de chaque appareil peuvent s'avérer chronophages. Aujourd'hui, grâce à LinkWare Live, vous pouvez facilement regrouper les données de différents testeurs répartis sur plusieurs sites au sein d'un même projet. Vous serez ainsi assuré d'obtenir toutes les données et éviterez tout travail supplémentaire dû au manque de résultats.

Créez des configurations de tests et des identifiants de câblage ProjX™ à partir du navigateur

Créez des configurations de tests ProjX et des identifiants de câblage en toute facilité à partir d'un navigateur et enregistrez-les dans LinkWare Live. Une fois les configurations de tests et les identifiants de câblage enregistrés dans LinkWare Live, ils peuvent être téléchargés sur n'importe quel testeur distant. Limitez vos déplacements vers l'unité et conservez le testeur sur le site, car il peut désormais être configuré à distance.

Par ailleurs, les configurations ProjX peuvent être créées et mises à jour sur un testeur, puis chargées sur LinkWare Live pour être réparties sur les autres testeurs.



The screenshot shows the LinkWare Live interface for configuring a test set. The page title is 'PARK CAMPUS'. The 'Test Set' configuration is as follows:

- Cable Type Configuration:**
 - Media: Copper
 - Cable Type: Generic / Cat 5e U/UTP
 - Description: Cat 5e U/UTP
- Tests:**
 - Copper
- Copper Test Setup:**
 - Test Limit: TIA / TIA Cat 6A Perm. Link
 - NVP: 69.0 %
 - AC Wire Map
 - HTDR/HTDX:**
 - On Fail/Pass* only
 - All Autotests
 - Outlet Configuration: T568B
 - Store Plot Data

Buttons for 'SAVE' and 'CANCEL' are visible at the bottom left.

Logiciel de gestion des tests de câble LinkWare

Les configurations de tests de liaisons cuivre et fibre optique peuvent être créées à partir du navigateur. Les options disponibles sur le navigateur sont identiques à celles qui sont proposées lors de la création de la configuration du test sur le testeur. Il est plus rapide de créer la configuration ProjX sur le navigateur, un seul écran étant nécessaire. La fonction de recherche d'options permet également un gain de temps. Des ensembles d'identifiants de câblage séquentiels et des listes d'identifiants personnalisés peuvent être créés à partir du navigateur, permettant une création rapide des identifiants de câblage en conformité avec les spécifications de la tâche.

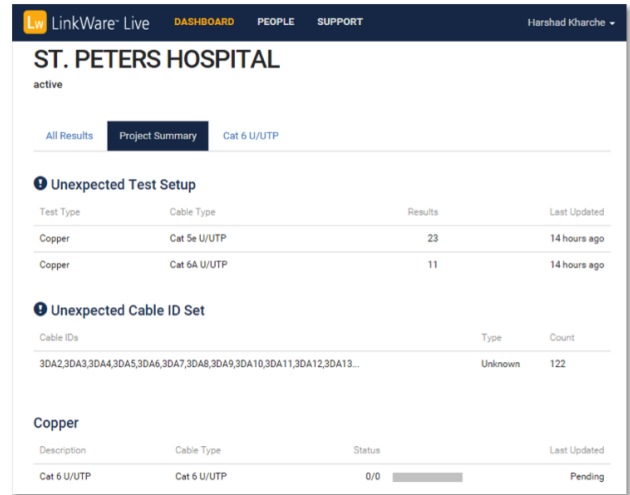
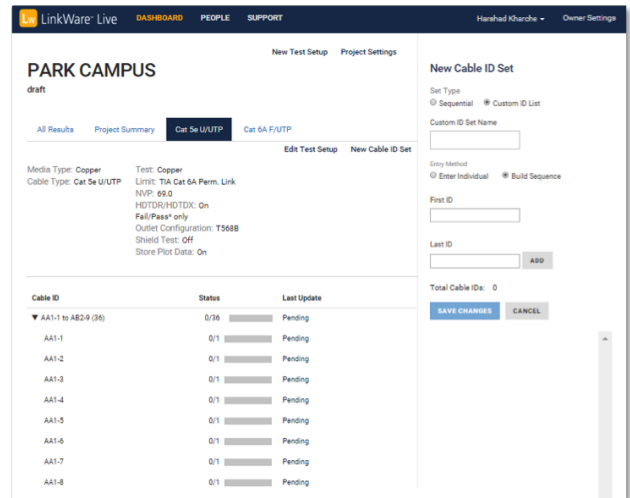
Obtenez des notifications sur les limites de tests et les identifiants de câblage incorrects

LinkWare Live vous notifie du chargement de résultats de tests aux limites incorrectes ou aux identifiants de câblage erronés.

Outre la notification, LinkWare Live vous permet également d'accepter ou de refuser ces résultats de tests.

Veillez à ce que vos tests respectent toujours les spécifications requises pour la tâche de certification. Vous pouvez maintenant détecter ces erreurs dès le début et les rectifier rapidement, ce qui vous évite des déplacements supplémentaires pour réaliser de nouveau les tests.

Si les corrections effectuées sur site aux limites de tests et aux identifiants de câblage sont valides, LinkWare Live fournit une interface en un seul clic permettant d'ajouter ces modifications à la configuration ProjX. La configuration de test ainsi corrigée peut ensuite être utilisée pour mettre à jour toutes les autres unités.



Logiciel de gestion des tests de câble LinkWare

Le logiciel de gestion de résultats de tests de câblage LinkWare™ PC est l'organe de rapports de LinkWare Live. LinkWare PC se connecte à LinkWare Live et vous permet de télécharger facilement les résultats chargés en amont afin de les analyser ou de créer des rapports.

Les rapports créés dans LinkWare sont considérés comme la norme de l'industrie et sont recommandés par les grands fabricants de câbles, des consultants et des experts du secteur.

Compatibilité LinkWare Live

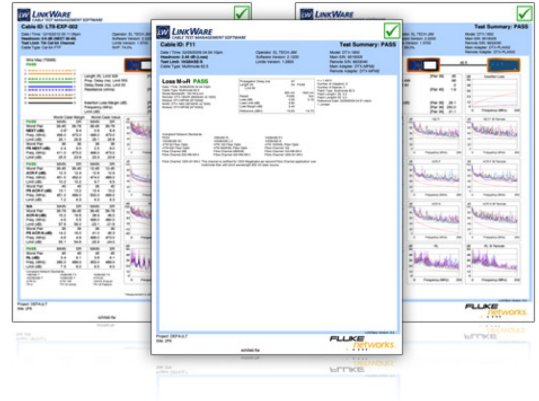
LinkWare Live est compatible avec les produits Fluke Networks suivants :

- DSX-5000 CableAnalyzer™
- OTDR OptiFiber® Pro
- l'instrument de test de la perte optique CertiFiber® Pro
- FI-7000 FiberInspector™ Pro

Forfaits LinkWare Live

Quelle licence répond le mieux à vos besoins ? LinkWare Live Professional permet d'améliorer la productivité des chefs de projet en leur offrant davantage de maîtrise sur la configuration des projets et en leur envoyant des notifications.

Vous recherchez une solution consacrée uniquement à la gestion des résultats de tests ? LinkWare Live Essentials est fait pour vous



LinkWare Live Essentials	LinkWare Live Professional
✓ Chargement des résultats de tests	✓ LinkWare Live Essentials
✓ Tableaux de bord des projets	✓ Création et chargement de la configuration des tests
✓ Analyse des résultats et dépannage	✓ Correction et mise à jour de la configuration des tests en temps réel
	✓ Possibilité d'accepter ou de refuser les résultats des tests à des stades précoces du projet

Foires aux questions

Comment connecter le testeur Versiv à Internet ?

Vous pouvez maintenant connecter le testeur à Internet en branchant un câble Ethernet au port RJ45 de l'appareil, ou vous connecter à un réseau WIFI à l'aide d'un adaptateur WIFI (l'adaptateur USB ASUS Wireless-N10 est compatible avec les produits de la gamme Versiv)

Comment utiliser LinkWare Live Professional ?

À l'heure actuelle, LinkWare Live Professional est gratuit et tous les utilisateurs disposeront d'une licence LinkWare Live Professional. Allez sur www.linkwarelive.com -> Connexion -> recherchez l'onglet PEOPLE -> cliquez sur un utilisateur -> Changez la licence attribuée de LinkWare Live Essentials à LinkWare Live Professional

Consultez la page du produit LinkWare™ Live à l'adresse www.flukenetworks.com/linkwarelive

Pour obtenir des conseils sur l'utilisation de LinkWare™ Live, consultez la page www.linkwarelive.com/support

